

# Årsoppgjør 2016

## Stavsplassen SA



### Innhold:

Årsberetning 2016  
Resultatregnskap 2016

**stavsplassen.no**   
arena - camping - messer - stavsmartn

# Årsberetning 2016

## STAVSPLASSEN SA

Org.nr: 979 333 951 mva



### **1. Generelt**

2016 har vært et år med normal drift på Stavsplassen. Bygningsmassen har blitt vedlikeholdt ut fra tilgjengelige ressurser.

Stavsmartn var også i år det største arrangementet, både når det gjelder publikum og økonomi.

Andre arrangementer i egen regi har vært hingste-, hoppe- og unghestutstilling, samt StavsBrygg. I tillegg har selskapet i økende grad leid ut haller og utearealer. Stav camping har som vanlig gått inn i selskapets drift.

### **2. Virksomhetens art og beliggenhet**

Samvirkets formål er å utvikle sin eiendom Stavsplassen til et idrettsområde for bruk av hest, og et næringsområde for hesteaktiviteter, som ride- og kjørestevner og hesteutstillinger samt andre utstillinger, messer, stevner og aktiviteter.

De lange tradisjonene på Stav skal ivaretas. Sentralt i dette ligger drift og utvikling av Stavsmartn, som skal være en bygdemobilisering, og derigjennom et bidrag til optimisme og fellesskap i lokalmiljøet og regionen. Stavsplassen SA kan også ta driftsansvar for anlegg og virksomheter som støtter opp under foretakets formål, samt delta i næringsutvikling i sitt nærområde.

Foretaket har som formål at ethvert overskudd skal føres tilbake til selskapet og dets aktiviteter.

Virksomhetens beliggenhet er på Stavsplassen, Kongsvegen 1638, 2635 Tretten, i Gudbrandsdalen.

### **3. Fortsatt drift**

Egenkapitalsituasjonen i selskapet er tilfredsstillende.

Arrangementene er grunnlaget for den økonomiske situasjonen, samt gode bidrag fra våre samarbeidspartnere. Drift og vedlikehold av eiendommen er utfordrende, men likevel tilfredsstillende. Likviditeten er i perioder noe anstrengt pga stor variasjon i omsetning gjennom året.

Forutsetningen for fortsatt drift er til stede.

### **4. Arbeidsmiljø**

Arbeidsmiljøet for ansatte synes tilfredsstillende og dekker kravene om likestilling. Det blir jobbet kontinuerlig for å finne optimale sikringstiltak for å forebygge skader i forbindelse med arrangementene.

### **5. Ytre miljø**

Stavsplassen SA har pr. i dag ingen forhold ved virksomheten som påvirker det ytre miljøet. Styret er likevel klar over muligheten for uønsket støy ved ytterligere vekst i antall og typer arrangement.

## **6. Redegjørelse for årsregnskapet**

Det vedlagte årsregnskapet viser et underskudd på kr 208 081,-.

Dette er kr 291 129,- dårligere enn i 2015.

Omsetningen sank med kr 306 826,-.

De vesentligste årsakene til et dårligere resultat er betydelig mindre omsetning av mat og drikke under våre arrangementer, spesielt Stavsmartn og StavsBrygg, I tillegg har vi hatt liten prosjektaktivitet og dermed færre midler utbetalt.

Utgiftene har i hovedsak vært på samme nivå som i 2015.

## **7. Styrets sammensetning og virksomhet**

Styret har i driftsåret hatt denne sammensetningen:

Leder:	Jon Henning Prestegarden
Nestleder:	Irene Lien
Styremedlem:	Pål Haugstad
Styremedlem:	Gutorm Aarnes
Styremedlem:	Trond Vidar Syversen
1. varamedlem:	Erik Isum
2. varamedlem:	Anita Stenumgaard

Det har i perioden vært avholdt 5 ordinære styremøter. Totalt har styret behandlet 45 protokollførte saker.

## **8. Ansatte / inngåtte avtaler**

Stavsplassen SA har hatt følgende avtaler:

- Daglig leder	Svein Austlid	100 % stilling
- Arrangementsmedarbeider	Bente Søderholm	100% stilling
- Vaktmester	Arnfinn Nylund	70 % stilling

- Selskapet har løpende avtale med Regnskap Innlandet SA om regnskapsføring

## **9. Drift**

Øyer kommune har driftsansvar for ridehallen. ØK kjøper tjenester av Stavsplassen SA for å ivareta dette ansvaret.

Stavsmartn ga et netto overskudd på kr 394 215,-, som er kr 200 489,- mindre enn i 2015.

Årsaken til det svake resultatet skyldes bl.a. betydelig dårligere omsetning av mat og drikke, selv om besøkstallet var på samme nivå som året før.

Hesteutstillingene krever mye tilrettelegging og arbeid, uten at inntektene står i forhold til dette, bortsett fra Hingsteutstillingen som gir et godt økonomisk bidrag.

Utleie av Stavsplassen til andre arrangører/leietakere er økende og gir etter hvert gode økonomiske tilskudd.

StavsBrygg er et arrangement i vår regi. 2016 var tredje året dette ble gjennomført. Økonomisk gikk arrangementet i minus da vi ikke klarte å oppfylle det forventede antall publikum. For 2017 vil vi legge om konseptet.

Sommerfesten i juni kom også ut med negative tall. Året før var dette en suksess som ga godt økonomisk tilskudd. Offentlige fester er et risikoforetak og festen blir ikke arrangert i 2017.

Vi har gjennom året opprettet og reforhandlet mange samarbeidsavtaler med lokale og regionale bedrifter. Avtalene er i størrelsesorden kr 5 000,- til 20 000,- og gir et avgjørende tilskudd i driften.

## **10. Andre prosjektaktiviteter/byggeaktiviteter**


Den økonomiske situasjonen gjennom driftsåret har gjort at selskapet ikke har hatt handlingsrom for store prosjekter, ut over nødvendig vedlikehold av bygningmassen.

Vi søkte midler fra Øyer kommune sitt næringsfond til StavsBrygg. Vi ble innvilget kr 15 000,-. Rapport og regnskap er levert og tilskuddet utbetalt.

## **11. Sluttord**

Selskapet har brukt sine ressurser til å ivareta formålet: - utvikle eiendommen, arrangere og legge til rette for aktiviteter, særlig for hest, samt drifte og utvikle Stavsmartn. Styret hevder at alt arbeid i selskapet har vært rettet mot å tilfredsstillе målsettingen.

Med dette legges årsberetning og regnskap for 2016 fram for Årsmøtet i Stavsplassen SA.




Jon Henning Prestegarden  
Styreleder




Pål Haugstad  
styremedlem



Trond Syversen  
styremedlem



Irene Lien  
Nestleder



Gutorm Aarnes  
styremedlem



Svein Austlid  
dagl. leder

# **Årsregnskap 2016 for Stavsplassen SA**

**Organisasjonsnr. 979333951**

**Utarbeidet av:**

Regnskap Innlandet SA  
Autorisert regnskapsførerselskap  
Industrig 56  
2619 LILLEHAMMER  
Organisasjonsnr. 967282774

## Resultatregnskap

	Note	2016	2015
<b>DRIFTSINNTEKTER OG DRIFTSKOSTNADER</b>			
<b>Driftsinntekter</b>			
Salgsinntekt		3 875 324	4 275 650
Annen driftsinntekt		367 669	274 167
<b>Sum driftsinntekter</b>		<b>4 242 992</b>	<b>4 549 818</b>
<b>Driftskostnader</b>			
Varekostnad		604 928	727 425
Lønnskostnad	1,2	1 565 930	1 602 587
Avskrivning på varige driftsmidler	3	333 281	328 117
Annen driftskostnad		1 893 014	1 768 598
<b>Sum driftskostnader</b>		<b>4 397 153</b>	<b>4 426 727</b>
<b>DRIFTSRESULTAT</b>		<b>(154 160)</b>	<b>123 090</b>
<b>FINANSINNTEKTER OG FINANSKOSTNADER</b>			
<b>Finansinntekter</b>			
Annen renteinntekt		1 450	342
Annen finansinntekt		0	17 159
<b>Sum finansinntekter</b>		<b>1 450</b>	<b>17 502</b>
<b>Finanskostnader</b>			
Annen rentekostnad		55 371	57 380
Annen finanskostnad		0	0
<b>Sum finanskostnader</b>		<b>55 371</b>	<b>57 380</b>
<b>NETTO FINANSPOSTER</b>		<b>(53 921)</b>	<b>(39 879)</b>
<b>ORDINÆRT RES. FØR SKATTEKOSTNAD</b>		<b>(208 081)</b>	<b>83 211</b>
Skattekostnad på ordinært resultat		0	0
<b>ORDINÆRT RESULTAT</b>		<b>(208 081)</b>	<b>83 211</b>
<b>ÅRSRESULTAT</b>		<b>(208 081)</b>	<b>83 211</b>
<b>OVERF. OG DISPONERINGER</b>			
Overføringer annen egenkapital	7	(208 081)	83 211
<b>SUM OVERF. OG DISP.</b>		<b>(208 081)</b>	<b>83 211</b>

**Balanse pr. 31.12.2016**

	Note	31.12.2016	31.12.2015
<b>EIENDELER</b>			
<b>ANLEGGSMIDLER</b>			
<b>Varige driftsmidler</b>			
Tomter, bygninger og annen fast eiendom	3,8	2 290 837	2 577 825
Maskiner og anlegg	3,8	94 113	51 750
Driftsløsøre, inventar, verktøy, kontorm.	3,8	185 360	256 921
<b>Sum varige driftsmidler</b>		<b>2 570 309</b>	<b>2 886 496</b>
<b>SUM ANLEGGSMIDLER</b>		<b>2 570 309</b>	<b>2 886 496</b>
<b>OMLØPSMIDLER</b>			
Varer		51 337	56 849
<b>Fordringer</b>			
Kundefordringer	4	281 062	375 103
Andre kortsiktige fordringer		88 333	85 140
<b>Sum fordringer</b>		<b>369 394</b>	<b>460 243</b>
Bankinnskudd, kontanter o.l.	5	400 481	532 544
<b>SUM OMLØPSMIDLER</b>		<b>821 212</b>	<b>1 049 636</b>
<b>SUM EIENDELER</b>		<b>3 391 521</b>	<b>3 936 132</b>
<b>EGENKAPITAL OG GJELD</b>			
<b>EGENKAPITAL</b>			
<b>Innskutt egenkapital</b>			
Selskapskapital	6,7	175 000	175 000
Overkurs	7	1 800	1 800
<b>Sum innskutt egenkapital</b>		<b>176 800</b>	<b>176 800</b>
<b>Opptjent egenkapital</b>			
Annen egenkapital	7	1 824 541	2 032 622
<b>Sum opptjent egenkapital</b>		<b>1 824 541</b>	<b>2 032 622</b>
<b>SUM EGENKAPITAL</b>		<b>2 001 341</b>	<b>2 209 422</b>
<b>GJELD</b>			
<b>LANGSIKTIG GJELD</b>			
<b>Annen langsiktig gjeld</b>			
Gjeld til kredittinstitusjoner	8	1 007 254	1 199 620
<b>Sum annen langsiktig gjeld</b>		<b>1 007 254</b>	<b>1 199 620</b>
<b>SUM LANGSIKTIG GJELD</b>		<b>1 007 254</b>	<b>1 199 620</b>
<b>KORTSIKTIG GJELD</b>			
Leverandørgjeld		42 685	133 241
Skyldig offentlige avgifter		180 169	186 442
Annen kortsiktig gjeld		160 072	207 407
<b>SUM KORTSIKTIG GJELD</b>		<b>382 926</b>	<b>527 090</b>
<b>SUM GJELD</b>		<b>1 390 180</b>	<b>1 726 710</b>
<b>SUM EGENKAPITAL OG GJELD</b>		<b>3 391 521</b>	<b>3 936 132</b>

Tretten, den


20.03.2017

## Balanse pr. 31.12.2016



---


Jon Henning Prestegarden  
Styrets leder



---


Trond Vidar Syversen  
Styremedlem

Notis 31.12.2016



---

Irene Lien  
Nestleder



---


Gutorm Aarnes  
Styremedlem

31.12.2015



---

Pål Haugstad  
Styremedlem



---

Svein Jostein Austlid  
Daglig leder



## Noter 2016

### Regnskapsprinsipper

Årsregnskapet er satt opp i samsvar med regnskapsloven og god regnskapsskikk for små foretak.

### Salgsinntekter

Inntektsføring ved salg av varer skjer på leveringstidspunktet. Tjenester inntektsføres etter hvert som de leveres.

### Klassifisering og vurdering av balanseposter

Omløpsmidler og kortsiktig gjeld omfatter poster som knytter seg til varekretsløpet. For andre poster enn kundefordringer omfattes poster som forfaller til betaling innen ett år etter transaksjonsdagen.

Anleggsmidler er eiendeler bestemt til varig eie og bruk. Langsiktig gjeld er gjeld som forfaller senere enn ett år etter transaksjonsdagen.

Omløpsmidler vurderes til laveste av anskaffelseskost og virkelig verdi. Kortsiktig gjeld balanseføres til nominelt beløp på etableringstidspunktet.

Anleggsmidler vurderes til anskaffelseskost. Varige anleggsmidler avskrives etter en fornuftig avskrivningsplan. Anleggsmidlene nedskrives til virkelig verdi ved verdifall som ikke forventes å være forbigående. Langsiktig gjeld med unntak av andre avsetninger balanseføres til nominelt beløp på etableringstidspunktet.

### Fordringer

Kundefordringer og andre fordringer er oppført i balansen til pålydende etter fradrag for avsetning til forventet tap. Avsetning til tap gjøres på grunnlag av individuelle vurderinger av de enkelte fordringene. I tillegg gjøres det for øvrige kundefordringer en uspesifisert avsetning for å dekke antatt tap.

### Varebeholdninger

Lager av innkjøpte varer er verdsatt til laveste av anskaffelseskost etter FIFO- prinsippet og virkelig verdi. Egentilvirkede ferdigvarer og varer under tilvirkning er vurdert til variabel tilvirkningskost. Det foretas nedskrivning for påregnelig ukurans.

### Varige driftsmidler

Varige driftsmidler balanseføres og avskrives over driftsmidlenes levetid dersom de har antatt levetid over 3 år og har en kostpris som overstiger kr 15.000. Direkte vedlikehold av driftsmidler kostnadsføres løpende under driftskostnader, mens påkostninger eller forbedringer tillegges driftsmidlets kostpris og avskrives i takt med driftsmidlet.

### Skatt

Stav SA er i brev fra skatteetaten 19.02.2013 vurdert til å oppfylle vilkårene i skattelovens §2-32 første ledd for skattefritak. Det er derfor ikke beregnet noen skattekostnad for 2016.

## Noter 2016

### Note 1 - Lønnskostnad

#### Note 1

<b>Spesifikasjon av lønnskostnader</b>	<b>2016</b>	<b>2015</b>
Lønn	1 327 323	1 375 688
Arbeidsgiveravgift	199 480	195 430
Pensjonskostnader	22 486	24 548
Andre relaterte ytelser / Refusjoner	16 642	6 921
<b>Sum</b>	<b>1 565 930</b>	<b>1 602 587</b>

Lønnen utgjør i gjennomsnitt 3,5 årsverk

#### Ytelse til ledende personer

<b>Type ytelse</b>	<b>Daglig leder</b>
Lønn	528 196

### Note 2 - Pensjon

#### Note 2

Foretaket er pliktig til å ha tjenstepensjonsordning etter lov om obligatorisk tjenstepensjon.

Foretaket har etablert en tjenstepensjonsordning som tilfredsstiller kravene i loven.

Pensjonsordningen er en tilskuddbasert ordning. Premieinnbetalingene til denne ordningen kostnadsføres fortløpende.

## Noter 2016

### Note 3 - Avskrivning på varige driftsmidler

	Tomter, bygninger og annen fast eiendom	Maskiner og anlegg	Driftsløsøre, inventar, verktøy, kontorm.	Sum
Anskaffelseskost pr. 1/1	5 434 131	167 695	474 814	6 076 640
+ Tilgang	0	0	17 094	17 094
- Avgang	0	0	0	0
Anskaffelseskost pr. 31/12	5 434 131	167 695	491 908	6 093 734
Akk. av/nedskr. pr 1/1	2 856 306	60 156	273 682	3 190 144
+ Ordinære avskrivninger	286 989	13 426	32 866	333 281
+ Avskr. på oppskrivning	0	0	0	0
- Tilbakeført avskrivning	0	0	0	0
+ Ekstraord nedskrivninger	0	0	0	0
Akk. av/nedskr. pr. 31/12	3 143 295	73 582	306 548	3 523 425
Balanseført verdi pr 31/12	2 290 837	94 113	185 360	2 570 309
Prosentstatts for ord.avskr	4-10	10-20	10-12	

### Note 4 - Kundefordringer

#### Note 5

Kundefordringer er vurdert til pålydende, nedskrevet med forventet tap på fordringer.

Spesifikasjon kundefordringer	2016	2015
Kundefordringer til pålydende	337 741	426 103
Avsatt til dekning av usikre fordringer	(56 679)	(51 000)
<b>Netto oppførte kundefordringer</b>	<b>281 062</b>	<b>375 103</b>

#### Note 5 - Bankinnskudd, kontanter o.l.

Skattetrekkinnskudd utgjør pr 31.12. i år kr 62 659 og utgjorde pr 31.12. i fjor kr 80 672.

#### Note 6 - Andelskapital

Selskapets andelskapital er på kr 175 000,- pr 31.12.2016

## Noter 2016

### Note 7 - Annen egenkapital

	Andelskapital	Overkurs	Annen egenkapital	Sum egenkapital
Pr 1.1.	175 000	1 800	2 032 622	2 209 422
-Til årets resultat			-208 081	-208 081
<b>Pr 31.12.</b>	<b>175 000</b>	<b>1 800</b>	<b>1 824 541</b>	<b>2 001 341</b>

### Note 8 - Langsiktig gjeld

#### Note 8 - Pantstillelser og garantier

##### Pantstillelser og garantier

Spesifikasjon	2016	2015
Gjeld til kredittinstitusjoner	1 007 254	1 199 620
<b>Sum</b>	<b>1007 254</b>	<b>1 199 620</b>

Av selskapets bokførte gjeld er kr 1.007 254 sikret med pant i bygninger og tomt som har en bokført verdi på kr 2.570 309. Ingen del av selskapets gjeld forfaller til betaling etter mer enn 5 år.